

How to Pay with DuitNow QR.

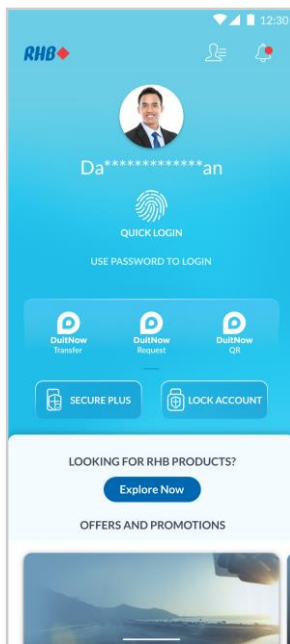
Bayar dengan DuitNow QR.

Easy cashless payments to merchants and other individuals.

Pembayaran mudah tanpa tunai kepada peniaga dan individu lain.

1. PAY

1. MEMBUAT BAYARAN

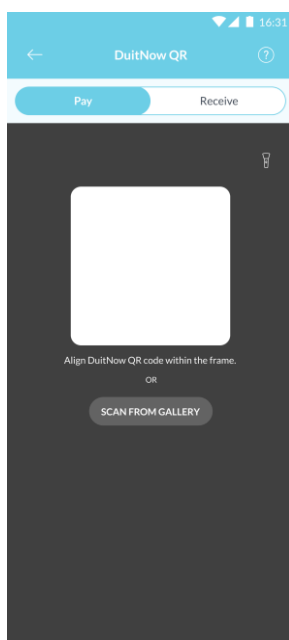


Step 1

Launch the RHB Mobile Banking App and click 'DuitNow QR' icon.

Langkah 1

Buka aplikasi RHB Mobile Banking dan tekan ikon 'DuitNow QR'.



Step 2

Scan the QR code available. Alternatively, you may choose to 'Scan from Gallery'.

Langkah 2

Imbas kod QR tersedia. Sebagai alternatif, anda boleh memilih untuk 'Scan from Gallery'.

How to Pay with DuitNow QR.

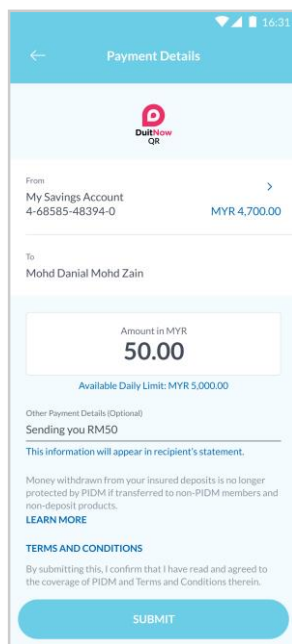
Bayar dengan DuitNow QR.

Easy cashless payments to merchants and other individuals.

Pembayaran mudah tanpa tunai kepada peniaga dan individu lain.

1. PAY

1. MEMBUAT BAYARAN

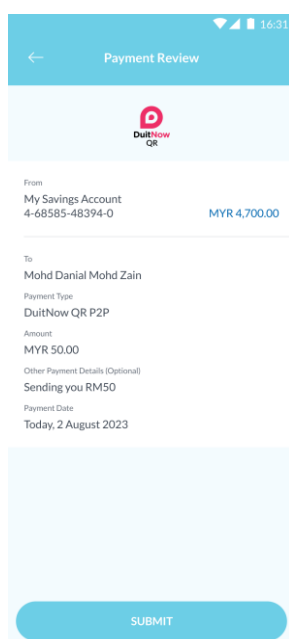


Step 3

Key in the total payment amount and click 'Submit'.

Langkah 3

Masukkan jumlah bayaran dan tekan 'Submit'.



Step 4

Review the payment details and click 'Submit'.

Langkah 4

Semak maklumat pembayaran dan tekan 'Submit'.

How to Pay with DuitNow QR.

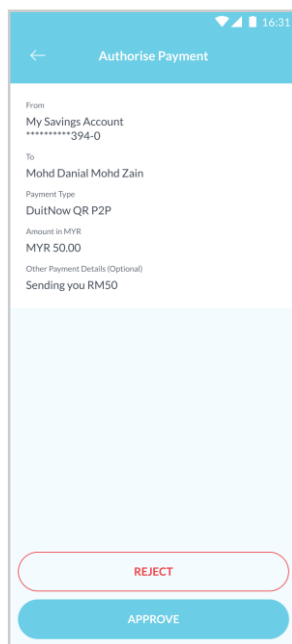
Bayar dengan DuitNow QR.

Easy cashless payments to merchants and other individuals.

Pembayaran mudah tanpa tunai kepada peniaga dan individu lain.

1. PAY

1. MEMBUAT BAYARAN

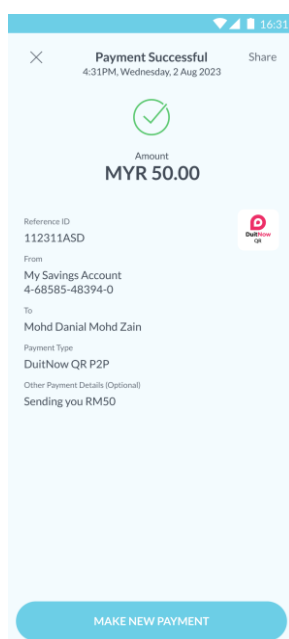


Step 5

Click 'Approve' to authorise the payment.

Langkah 5

Tekan 'Approve' untuk sahkan transaksi.



Step 6

You will receive a notification once successful.

Langkah 6

Anda akan menerima notis ini setelah berjaya.

How to Receive with DuitNow QR.


Terima bayaran dengan DuitNow QR.

Easy cashless payments to merchants and other individuals.

Pembayaran mudah tanpa tunai kepada peniaga dan individu lain.

2. RECEIVE

2. MENERIMA BAYARAN

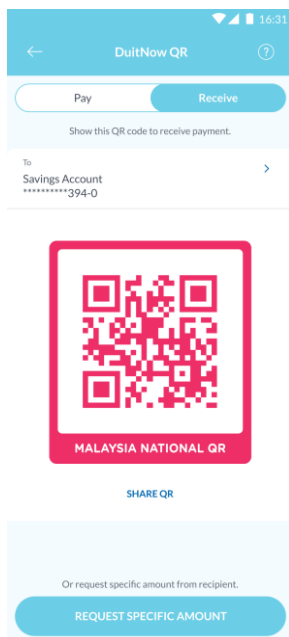


Step 1

Launch the RHB Mobile Banking App and click 'DuitNow QR' icon.

Langkah 1

Buka aplikasi RHB Mobile Banking dan tekan ikon 'DuitNow QR'.



Step 2

Go to the 'Receive' tab to generate your unique QR code and click 'Share QR'.

Langkah 2

Pergi ke tab 'Receive' untuk menjana kod QR unik anda dan tekan 'Share QR'.

How to Receive with DuitNow QR.


Terima bayaran dengan DuitNow QR.

Easy cashless payments to merchants and other individuals.

Pembayaran mudah tanpa tunai kepada peniaga dan individu lain.

2. RECEIVE

2. MENERIMA BAYARAN

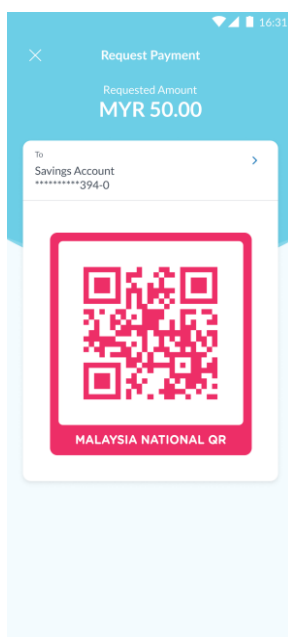


Step 3

Choose the app that you would like to share your QR code (e.g. Whatsapp) and click 'Send'.

Langkah 3

Tekan aplikasi pilihan anda (contoh, Whatsapp) untuk kongsi kod QR anda dan tekan 'Send'.



Step 4

Alternatively, you can click 'Request Specific Amount' to generate QR code with specific amount.

Langkah 4

Sebagai alternatif, anda boleh tekan 'Request Specific Amount' untuk menjana kod QR dengan jumlah tertentu.