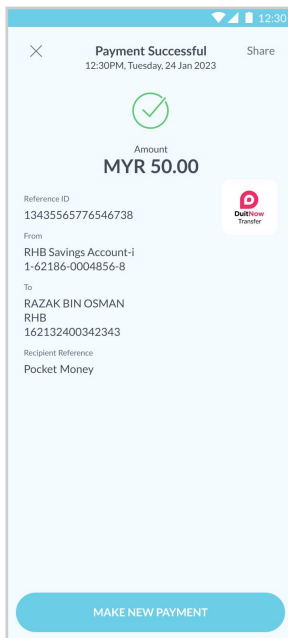


How to send or share a transaction receipt

Kongsikan resit transaksi

Simple ways to share receipts.

Cara mudah untuk berkongsi resit.

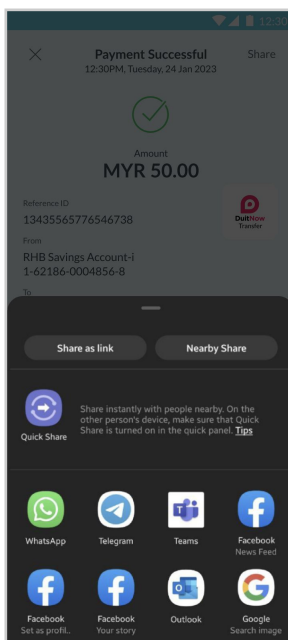


Step 1

Log in to the RHB Mobile Banking App and perform a payment.

Langkah 1

Log masuk ke aplikasi RHB Mobile Banking dan buat pembayaran.



Step 2

On the 'Payment Successful' screen, click 'Share' at the top right corner.

Langkah 2

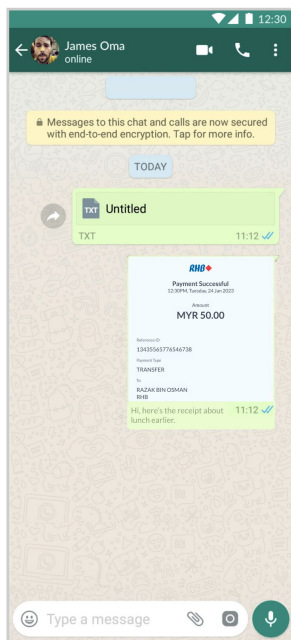
Pada skrin 'Payment Successful', tekan 'Share' pada bahagian atas, di sebelah kanan.

How to send or share a transaction receipt

Kongsikan resit transaksi

Simple ways to share receipts.

Cara mudah untuk berkongsi resit.



Step 3

Choose the App you would like to share receipt via (i.e. WhatsApp) and click Send.

Langkah 3

Tekan aplikasi pilihan anda (contoh, WhatsApp) untuk kongsikan resit anda, dan tekan 'Send'.